


بِسْمِ اللّٰهِ الرَّحْمٰنِ الرَّحِیْمِ

راهنمای دریافت نقش تجاری و ثبت انبار

سامانه جامع تجارت ایران 

www.nts.w.ir

بخش اول – دریافت نقش تجاری

۱) با مراجعه به آدرس www.ntsww.ir از منوی بالای صفحه (مطابق شکل ۱) ورود (login) را انتخاب کنید.



شکل ۱- تصویر صفحه محل ورود به سامانه جامع تجارت

۲) سپس در صفحه ورود به سیستم با تکمیل فیلدهای "نام کاربری (کد ملی)", "کلمه عبور" و "تصویر امنیتی" و فشردن کلید "ورود" وارد سامانه شوید.

نکته: در صورتی که قبلاً در سامانه جامع تجارت ثبت نام ننموده‌اید، از منوی بالای صفحه قسمت "ثبت نام (Sign Up)" مطابق راهنمای آن بخش اقدام به ثبت نام و دریافت نام کاربری و رمز عبور نمایید.



شکل ۲- تصویر صفحه ورود به سامانه جامع تجارت

۳) در صفحه تعیین نقش با انتخاب یکی از نقش‌های "پایه حقیقی" و یا "پایه حقوقی" وارد سامانه شوید (شکل ۳).



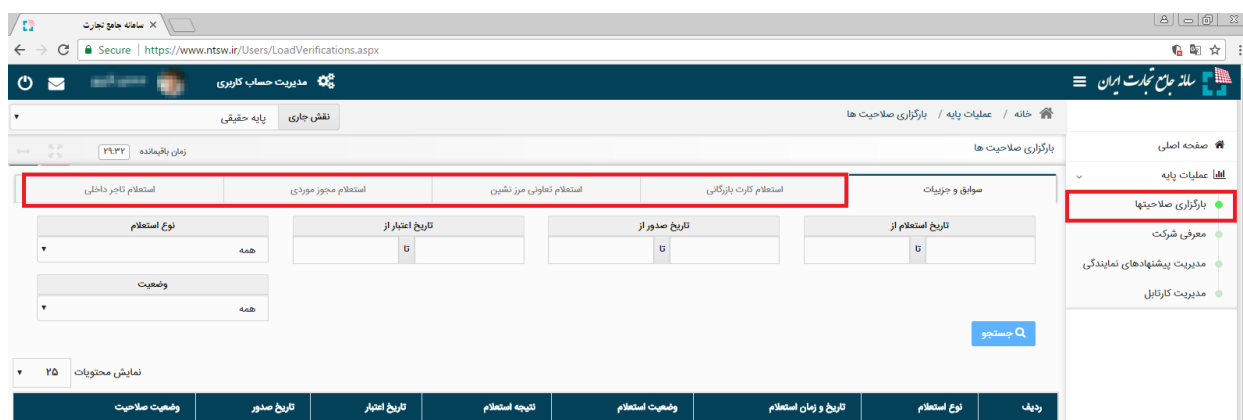
شکل ۳- تصویر صفحه انتخاب نقش در سامانه جامع تجارت

نکته: نقش پایه حقوقی هنگامی برای شما قابل مشاهده خواهد بود که در سامانه جامع تجارت ایران اقدام به معرفی شرکت (مطابق راهنمای معرفی شرکت) نموده باشید.

۴) پس از ورود به کارتابل خود، از منوی سمت راست، "بارگذاری صلاحیت‌ها" را انتخاب نمایید (شکل ۴). با انتخاب این گزینه، در صفحه بارگذاری صلاحیت‌ها، ۵ زبانه به ترتیب زیر قابل مشاهده خواهد بود:

- a. سوابق و جزئیات
- b. استعلام کارت بازرگانی
- c. استعلام تعاونی مرزنشین
- d. استعلام مجوز موردی
- e. استعلام تاجر داخلی

در زبانه "سوابق و جزئیات" می‌توانید تمامی سوابق استعلامات انجام شده را مشاهده و به تفکیک تاریخ استعلام، تاریخ صدور، تاریخ اعتبار، نوع استعلام و وضعیت آن جستجو نمایید. در سایر زبانه‌های موجود در صفحه بارگذاری صلاحیت‌ها، می‌توانید مطابق راهنمای هر بخش که در ادامه آمده است، مجوزهای خود را بارگذاری نموده و متناظر با آن، در سامانه جامع تجارت ایران نقش جدید دریافت نمایید (شکل ۴).



شکل ۴- تصویر صفحه بارگذاری صلاحیت‌ها

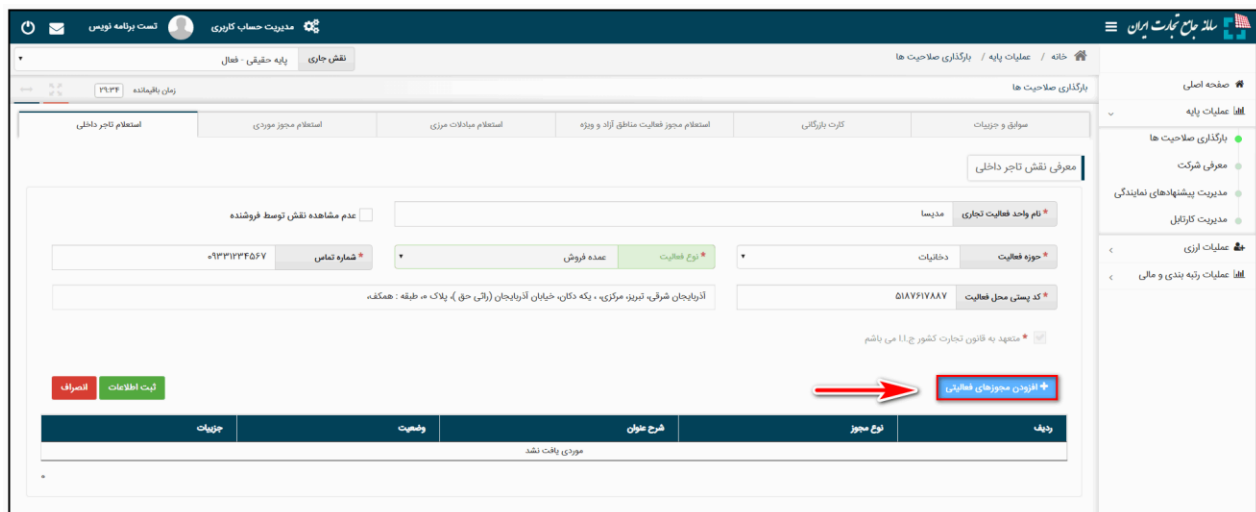
بخش دوم – استعلام تاجر داخلی

- ۱- در صفحه بارگذاری صلاحیت‌ها، زبانه استعلام تاجر داخلی را انتخاب کنید. در این صفحه می‌توانید لیست واحدهای تجاری ثبت شده خود را مشاهده نموده و اطلاعات آن را ویرایش نمایید و یا با انتخاب کلید "فعالیت تجاری جدید" اقدام به ثبت واحد تجاری نمایید (شکل ۵).
- ۲- بر روی "فعالیت تجاری جدید" کلیک نمایید (شکل ۵).



شکل ۵- تصویر صفحه استعلام تاجر داخلی

- ۳- در صفحه "معرفی نقش تاجر داخلی" اطلاعات واحد تجاری خود را تکمیل نموده و در صورت داشتن مجوز تجاری به توضیحات بند ۵ مراجعه نمایید؛ در غیراینصورت بر روی ثبت اطلاعات کلیک نمایید (شکل ۶). (در صورت صحت اطلاعات وارد شده، نام واحد فعالیت تجاری مربوطه به لیست نقش‌های نام کاربری شما افزوده خواهد شد).



شکل ۶- تصویر محل بارگذاری مجوزهای فعالیتی

نام واحد فعالیت تجاری؛ این فیلد نشان‌دهنده عنوان کسب و کار شما بوده و ثبت مبادلات تجاری شما در سامانه جامع تجارت بر مبنای این نام صورت خواهد گرفت. به این ترتیب پس از ثبت اطلاعات، نام واحد فعالیت تجاری به لیست نقش‌های نام کاربری شما افزوده خواهد شد.

نوع فعالیت: کاربر می‌بایست مطابق با توضیحات ذیل نسبت به تکمیل این بخش اقدام نماید:

- ❖ در صورت داشتن کارت بازرگانی، نوع فعالیت کاربر "وارد کننده" انتخاب شود
- ❖ در صورتیکه کاربر دارای مجوز تولیدی می‌باشد، نوع فعالیت "تولید کننده" انتخاب شود
- ❖ در صورتیکه کاربر بصورت مستقیم از تولید کننده یا وارد کننده کالا را دریافت می‌کند، نوع فعالیت "عمده فروش" انتخاب شود
- ❖ در صورتیکه کاربر لایه آخر فروش است و به مصرف کننده نهایی کالا را می‌فروشد، نوع فعالیت "خرده فروش" انتخاب شود

نکته ۱: با انتخاب گزینه "عدم مشاهده نقش توسط فروشنده" در هنگام ثبت خرید توسط فروشنده، نقش ایجاد شده به فروشنده نمایش داده نمیشود.

نکته ۲: امکان افزودن مجوز فعالیت متناسب با نوع فعالیت می‌باشد.
بطور مثال برای "خرده فروش" امکان ثبت مجوز تولیدی وجود ندارد

نکته ۳: پس از ثبت نوع فعالیت، امکان ویرایش آن وجود ندارد.

کد پستی محل فعالیت؛ این فیلد نشان‌دهنده محل اصلی فعالیت کسب و کار شما می‌باشد. لازم به ذکر است در صورتی که در چند محل مختلف به فعالیت تجاری مبادرت دارید، می‌توانید چند نقش تجاری به ازای محل‌های فعالیت خود ثبت نمایید. توجه داشته باشید محل فعالیت لزوماً به معنای محل ذخیره-سازي کالا نمی‌باشد. به عنوان نمونه یک شرکت را در نظر بگیرید که محل اصلی فعالیت آن در تهران است و دفتری در اصفهان دارد. همچنین کالاهای خود را در ۵ انبار در نقاط مختلف نگهداری می‌کند. این شرکت می‌تواند محل تهران را به عنوان محل فعالیت معرفی نموده و نقش تجاری ایجاد کند و لازم نیست محل‌های ذخیره‌سازی کالاها را به عنوان محل فعالیت معرفی نماید. همچنین این شرکت می‌تواند برای دفتر اصفهان نقش جداگانه‌ای ثبت نماید.

۴- سپس با کلیک بر روی "افزودن مجوزهای فعالیت" می‌توانید اقدام به استعلام مجوز خود نمایید (شکل ۶).

۵- در پنجره "افزودن مجوزهای فعالیت"، نوع مجوز خود را انتخاب نموده و در صورت نیاز پس از تکمیل فیلدهای اطلاعاتی مربوط به آن نوع مجوز، بر روی کلید "استعلام و ثبت" کلیک نمایید (شکل ۷) (در صورت صحت اطلاعات و استعلام موفق، مجوز مورد نظر به نقش تجاری شما افزوده شده و متناسب با آن، دسترسی‌های نقش شما به منوهای سامانه جامع تجارت باز خواهد شد).

شکل ۷- تصویر پنجره افزودن مجوزهای فعالیت و استعلام آن

مجوز عرضه‌کننده صنفی؛ این مجوز در واقع پروانه کسب از نوع توزیعی است توسط مرکز اصناف و اتحادیه های صنفی صادر می‌گردد.

مجوز تولیدی صنفی؛ این مجوز در واقع پروانه کسب از نوع تولیدی است توسط مرکز اصناف و اتحادیه های صنفی صادر می‌گردد.

مجوز تولیدی بهین‌یاب؛ این مجوز معادل پروانه بهره‌برداری است توسط بهین‌یاب برای تولیدی‌های صنعتی صادر می‌گردد. لذا مشاهده و استعلام این نوع مجوز در سامانه جامع تجارت با استفاده از نقش پایه حقیقی / پایه حقوقی امکانپذیر خواهد بود.

مجوز تولیدی جهاد کشاورزی؛ این نوع مجوز برای تولیدی‌های از نوع صنایع تبدیلی کشاورزی ذیل وزارت جهاد کشاورزی صادر می‌گردد.

نکته: در صورتیکه از ظرفیت فضای تولیدی شرکت دیگری به صورت حق العمل کار استفاده می‌نمایند، لازم است در پنجره "افزودن مجوزهای فعالیت" در قسمت "مجوز تولیدی بهین‌یاب" با نشان‌دار کردن گزینه‌ی "برون‌سپاری تولید (حق العمل کاری)" و ورود شماره "شناسه کسب‌وکار" شرکت حق العمل کار، اقدام به استعلام مجوز تولیدی خود نماید.

بخش سوم – ایجاد نمایندگی

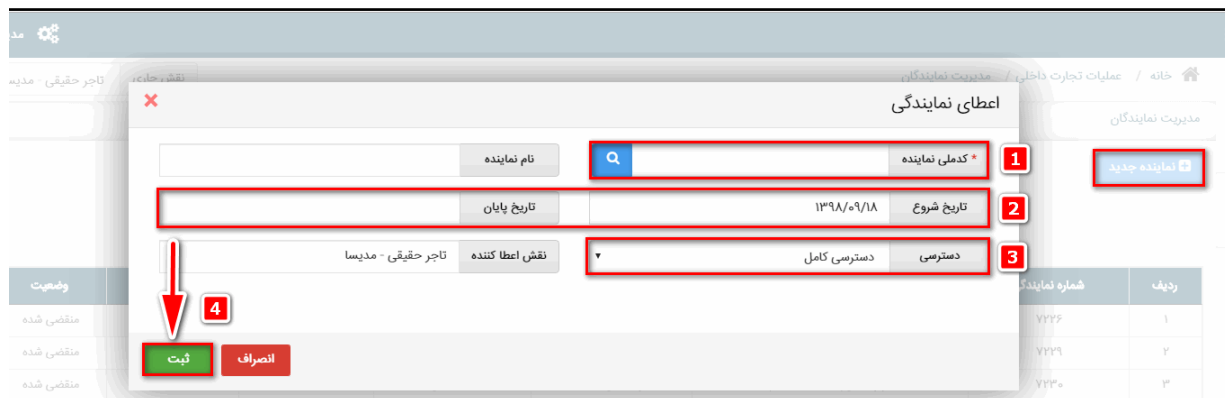
به منظور تسهیل در انجام امور فعالین تجاری محترم، کاربران می توانند در صورت تمایل به افراد مورد اعتماد خود نمایندگی اعطا نمایند. با ایجاد نمایندگی، امکان استفاده از حساب کاربری بصورت همزمان برای چندین نفر را فراهم می شود.

برای این منظور پس از ورود به سامانه جامع تجارت و انتخاب یکی از نقش های تجارت داخلی از منوی "عملیات پایه" و با استفاده از زیر منوی "مدیریت نمایندگان" وارد صفحه مدیریت نمایندگان شوید (شکل ۸).



شکل ۸- انتخاب مدیریت نمایندگان

در صفحه مدیریت نمایندگان با کلیک بروی دکمه "نماینده جدید" فرم اعطای نمایندگی باز می شود (شکل ۹). در این فرم ابتدا کدملی شخصی را که میخواهید برای وی دسترسی نمایندگی ایجاد نمایید را وارد نمایید و سپس بروی دکمه جستجو کلیک نمایید. در صورتیکه کدملی که وارد نموده اید قبلاً در سایت ثبت نام کرده باشد؛ نام آن در قسمت نام نماینده نمایش داده می شود. پس از آن بازه زمانی اعتبار نماینده را مشخص نمایید و در نهایت بروی دکمه ثبت کلیک نمایید.



شکل ۹- فرم اعطای نمایندگی

پس از دریافت موفقیت آمیز ثبت نمایندگی، اطلاعات نمایندگی در جدول آن قابل مشاهده می باشد. در صورتیکه بازه زمانی برای نماینده به اتمام برسد؛ وضعیت آن به منقضی شده تغییر می کند. در صورتیکه قبل از اتمام بازه زمانی اقدام به ابطال نمایندگی نمایید؛ وضعیت نمایندگی به ابطال تغییر می یابد. در صورتیکه قصد دارید تاریخ پایان اعتبار نمایندگی را کاهش یا افزایش دهید از گزینه ویرایش استفاده نمایید.

نکته: در حالت پیشفرض سطح دسترسی برای نمایندگان کامل می باشد. اما با انتخاب گزینه "دسترسی محدود" سطح دسترسی برای نمایندگان قابل تعریف می باشد و میتوانید تعیین کنید که هر نماینده به کدام منو ها دسترسی داشته باشد. (شکل ۱۰)

اعطای نمایندگی

نام نماینده: [] کد ملی نماینده: []

تاریخ شروع: ۱۳۹۸/۰۹/۱۸ تاریخ پایان: []

نقش اعطا کننده: تاجر حقیقی - مدیسا دسترسی: دسترسی محدود

ردیف	عملیات	مجاز
۳	مشاهده موجودی کالا	<input checked="" type="checkbox"/>
۴	اظهار تولید	<input type="checkbox"/>
۵	مدیریت واحدهای انبار	<input type="checkbox"/>
۶	اظهار ورود کالا	<input checked="" type="checkbox"/>
۷	مدیریت اسناد حمل داخلی	<input type="checkbox"/>

نمایش ۱ تا ۱۵ از مجموع ۱۵ مورد

ثبت انصراف

شکل ۹- فرم تعیین سطح دسترسی نمایندگان

بخش چهارم - ثبت انبار

۱- پس از ورود به سامانه جامع تجارت و انتخاب یکی از نقش های تجارت داخلی خود، می توانید از زیر منوی "مدیریت واحدهای انبار"، از منوی " عملیات لجستیک داخلی " انبارهایی که قبلا در سامانه انبارها ثبت شده اند را مشاهده نمایید. با کلیک بروی دکمه "به روزرسانی" لیست انبارهای شما از سامانه انبارها فروخوانی شده و به روز می شوند. در لیست نمایش داده شده می توانید نام انبار، کد پستی، آدرس و بهره بردار بودن یا نبودن آنرا مشاهده نمایید. (شکل ۱۰)

ردیف	نام انبار	کد پستی	ادرس	بهره بردار	عملیات
۱	انبار ۱	۳۳۳۳۳۳۳۳	استان خراسان رضوی-شهرستان نیشابور-منطقه مرکزی-شهر نیشابور- نارویه، کوچه شهیدفخریان، بلوار طالقانی، پلاک ۸ - منطقه همکف واحد		حذف از لیست
۲	انبار عطا - سائر	۹۴۷۷۱۵۱۵	خراسان رضوی، مشهد، مشهد، فاطمیه، خیابان مسلم جنوبی (۳۰میدان جنوبی)، خیابان حسینیه جنوبی (کازرا)، پلاک ۳۴۷، طبقه:		حذف از لیست
۳	انبار شمال شهر	۸۱۸۶۳۳۵۴۴	استان یزد-شهرستان یزد-منطقه مرکزی-شهر یزد- کوچه بزرگ- کوچه مسجد مهدیه [۳۲] - خیابان شهید مطهری-طبقه همکف-واحد		حذف از لیست
۴	انبار تست ۱	۴۷۱۸۱۷۲۱	اصفهان، زرین شهر لندن، ولی عصر، کوچه شهید محمد رحیمی، خیابان حضرت ولی عصر (عج)، پلاک ۱۶- طبقه:		حذف از لیست
۵	تیکت ۳۹۸۴	۴۷۱۸۱۷۲۱	استان اصفهان-شهرستان خمینی شهر-منطقه مرکزی-شهر درچه پاز- امام خمینی، کوچه کریم اهل بیت [۳۱] - بلوار امام خمینی (ره) پلاک ۸ - طبقه همکف واحد		حذف از لیست
۶	انبار	۸۱۵۸۳۵۳۷۷	اصفهان، اصفهان، اصفهان، روشن شهر خیابان ۱۸ متری، خیابان روشی داشته، پلاک ۸، طبقه:		حذف از لیست
۷	حدیدی	۷۵۱۷۴۳۶۸۵	بوشهر، بوشهر، بوشهر، باغ زهره خیابان شهید رحمانی، خیابان شهید طالقانی، پلاک ۱۷۸، طبقه:		حذف از لیست
۸	انبار شیراز	۷۱۸۷۱۵۱۵	استان فارس-شهرستان شیراز-منطقه مرکزی-شهر شیراز - معالی آباد - خیابان پارسگان، بلوار دکترشیرینی-طبقه همکف-واحد ۳۳		حذف از لیست
۹	انبار شیراز	۷۱۷۷۱۵۱۵	استان فارس-شهرستان شیراز-منطقه مرکزی-شهر شیراز - قاسم قوری - خیابان جغتو، خیابان شهیدصالحی-طبقه همکف-واحد		حذف از لیست
۱۰	انبار کرمانشاه	۷۱۳۷۵۴۴۶	فارس، شیراز، شیراز، دوازده آصفهان، خیابان حافظ، خیابان فردوسی، پلاک ۸، طبقه:		حذف از لیست
۱۱	انبار جدید جدید	۵۷۱۳۳۳۳۳	آذربایجان غربی، ارومیه، ارومیه، خیام جنوبی، کوچه شماره ۱ (شهیدرحیم بهمانی)، خیابان خیام جنوبی، پلاک ۳۳، طبقه:		حذف از لیست
۱۲	جدیده	۵۱۳۳۳۳۳۳	آذربایجان شرقی، تبریز، تبریز، پل خلیفه، خیابان آیت الله خامنه ای، پلاک ۵۸، طبقه:		حذف از لیست
۱۳	گیزنده ۱	۵۵۵۱۸۴۵۵	آذربایجان شرقی، بناب، بناب، لاله، خیابان فرهنگیان، خیابان پمپ بتزین، پلاک ۸، طبقه:		حذف از لیست
۱۴	انبار شمال شهر	۵۳۵۵۱۵۳۳۳	استان آذربایجان شرقی-شهرستان تبریز-منطقه خرسروانه-شهر سائلو (سائلو) - تازه کند - اصلی- خیابان مدرسه بن بست محمدی حافظی-طبقه همکف		حذف از لیست
۱۵	انبار تبریز	۵۱۷۷۸۳۳۳	استان آذربایجان شرقی-شهرستان تبریز-منطقه مرکزی-شهر تبریز- سه راه پارسکده- کوچه نوریه، بلوار ملت-پلاک ۸ - طبقه همکف-واحد		حذف از لیست

شکل ۱۰- صفحه "مدیریت واحدهای انبارش کالا"

۲- در صورتیکه نام انبار جزء مکان های نمایش داده شده در لیست شما نباشد، می توانید با انتخاب گزینه "افزودن انبار جدید" مکان انبارش خود را اضافه کنید. به این ترتیب مطابق شکل ۱۱، نام انبار تولیدی و کدپستی آن را استعلام و ثبت نمایید.

افزودن انبار جدید

کد پستی: []

نام انبار: []

انبار غرب: []

آدرس: []

ثبت بستن

شکل ۱۱- فرم افزودن مکان جدید

۳- با استفاده از گزینه "معرفی و ثبت انبار جدید" می توانید اقدام به ثبت انبار جدید در سامانه انبارها نمایید(شکل ۱۲). در این قسمت لازم است پس از تکمیل همه موارد خواسته شده، با استفاده از دکمه ثبت اقدام به ثبت انبار جدید در سامانه انبارها نمایید. در صورت صحیح بودن اطلاعات وارده، مکان انبارش به لیست انبارهای شما افزوده می شود (شکل ۱۰).

۴- در ستون "جزئیات" می توانید با کلیک بروی دکمه جزئیات از اطلاعات ثبت شده برای این انبار در سامانه انبارها اطلاع پیدا کنید. برای تغییر نام انبار بروی دکمه "ویرایش" کلیک کنید. نکته قابل توجه در این مورد این است که نام جدید انبار فقط در سامانه جامع تجارت تغییر پیدا می کند و در سامانه انبارها نام آن تغییری نمی کند.

شکل ۱۲- فرم افزودن مکان جدید در سامانه انبارها

۵- با استفاده از گزینه "افزودن به لیست انبارها" می توانید انبار انتخابی را به لیست انبارهای "موجودی کالا"، "کد پستی های مقصد انتقال مکان" و "اظهار موجودی" و "اظهار تولید" (به شرط بهره بردار بودن) اضافه نمایید.

۶- در صورتیکه قبلا نام انبار به لیست انبارهای شما اضافه شده است و قصد دارید آنرا از لیست انبارهای سامانه تجارت داخلی خارج نمایید؛ می توانید با استفاده از دکمه "حذف از لیست" (به شرطی که دارای موجودی نباشد)؛ آن را حذف نمایید.

نکته: با استفاده از دکمه حذف از لیست، انبار فقط از لیست انبارهای تجارت داخلی حذف شده و از سامانه انبارها حذف نمی شود.

نکته: در انبار های خصوصی امکان یکسان سازی موجودی کالا ، در سامانه جامع انبار و سامانه جامع تجارت با استفاده از دکمه "مشاهده موجودی" در فرم "مدیریت واحدهای انبار" و سپس انتخاب دکمه "اصلاح موجودی" فراهم شده است. (شکل ۴)

The screenshot shows the 'مدیریت واحدهای انبار خصوصی' (Private Warehouse Management) interface. The table lists various warehouses, with the last row highlighted in red. A red arrow points to the 'نمایش موجودی' (Show Inventory) button in that row.

ردیف	نام انبار	کد پستی	آدرس	بازه برآورد	عملیات
۲۱					جزئیات ویرایش حذف از لیست
۲۲					جزئیات ویرایش حذف از لیست
۲۳					جزئیات ویرایش حذف از لیست
۲۴					جزئیات ویرایش حذف از لیست
۲۵					جزئیات ویرایش حذف از لیست
۲۶					جزئیات ویرایش حذف از لیست
۲۷	خصوصی		استان تهران شهروستان تهران منطقه مرکزی شهر تهران		نمایش موجودی جزئیات ویرایش حذف از لیست
۲۸					جزئیات ویرایش حذف از لیست

The screenshot shows the 'مشاهده موجودی انبار' (Show Inventory Warehouse) form. It displays a table of inventory items with columns for 'ردیف' (Row), 'کد کالا' (Goods Code), 'نام کالا' (Goods Name), and 'مقدار' (Quantity). The third row is highlighted, and a red arrow points to the 'اصلاح موجودی' button.

ردیف	کد کالا	نام کالا	مقدار	عملیات
۱	۲۰۰۱۳۷۱۳۵۳۹۹۹	تولید کشور: چین لاستیک (تایر) رادیال بدون تیوب (TL) - خودرو سنگین (اتوبوس، کامیون، راهسازی، معدنی، کشاورزی، کشتنده، صنعتی، هواپیما و ...). برند: BOTO and WINDA کارخانه سازنده: SHANDONG WANDA BOTO TYRE CO LTD مرجع سازنده: SHANDONG WANDA BOTO TYRE CO LTD عرض: ۲۳۵-اند	۰	اصلاح موجودی
۲	۲۰۰۱۴۱۶۸۱۱۳۲۵	کشور تولید کننده: کره جنوبی - کشور صاحب نام تجاری: کره جنوبی - نام کالا: تراکتور چرخ دار شرکت سازنده: دایدونگ و کیوی - قدرت موتور (اسب بخار): ۷۳ - استاندارد اجباری: ۷۲۵۶ - سازنده موتور: دایدونگ - شماره شناسایی (VIN): DD2MVPARPi1(VIN)	۰	اصلاح موجودی
۳	۲۰۰۲۱۵۹۱۰۵۶۵۵	تولید کشور: چین لاستیک (تایر) رادیال تیوب دار (TT) اتوبوس، کامیون و کشتنده برند: APLUS استاندارد: ندارد - کارخانه سازنده: ShanDong Haohua Tire Co, LTD مرجع سازنده: ShanDong Haohua Tire Co, LTD عرض: ۱۲ - اندازه فاق: ۱۰۰ - اندازه رینگ: ۲۴ - طرح تایر: S۱۰۴	۱۰	اصلاح موجودی
۴	۲۰۰۳۹۷۶۹۶۷۸۵۸	کشور تولید کننده: آلمان - نوع وسیله نقلیه: خودروی سواری - نوع: لنت ترمزهای سوار شده دیسکی - نام کالانت ترمز: کاربرد: در سیستم ترمز جلو وسیله نقلیه: جنس: بدون آزیست و سرب (سرامیکی) - استاندارد اجباری: ۵۸۶ - برند اصلی (نشان تجاری): جی ام دی - کارخانه سازنده: جی ام دی	۰	اصلاح موجودی
۵	۲۰۰۴۱۸۲۳۶۵۳۲۶	تولید کشور: چین لاستیک (تایر) رادیال بدون تیوب (TL) اتوبوس، کامیون و کشتنده برند: WESTLAKE استاندارد: (۲۰-۱۰۱۳) - کارخانه سازنده: ZHONGGE RUBBER GROUP CO., LTD مرجع سازنده: ZHONGGE RUBBER GROUP CO., LTD عرض: ۲۳۵ - ۲۳۵ - اندازه فاق: ۷۵ - اندازه رینگ: ۱۷.۵ - طرح تایر: CR۱۶۰A-۱۶PR	۰	اصلاح موجودی

شکل ۴ - فرم یکسان سازی موجودی کالا